



CNC 13



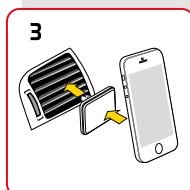
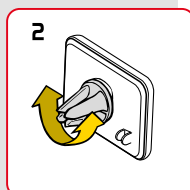
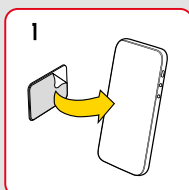
Features

- Suitable for almost any phone and any vent type
- Suitable for almost any vent type
- Comes with two ultra-thin stick-on mount plate for on your device or case
- Strong Neodymium magnet for a secure and stable grip

How it works

1. Peel off the protection paper on the mount plate and stick the plate on your device or its case.
2. Turn the mounting support on the back so it fits your vent type best.
3. Push the holder carefully onto your vent and place your phone on the magnet.

Caution! Note that very hot or cold air coming from your vent may cause damage to your phone.



Traits

- Convient à presque tous les téléphones et tout type d'évent
- Convient à presque tous les types d'évent
- Livré avec deux plaques de montage auto-collantes ultra-fines pour votre appareil ou votre étui
- Aimant puissant en néodyme pour une prise sûre et stable

Comment ça fonctionne

1. Décollez le papier de protection sur la plaque de montage et collez la plaque sur votre appareil ou son étui.
2. Tournez le support de montage à l'arrière pour l'adapter au mieux à votre type de ventilation.
3. Poussez le support avec précaution sur votre évent et placez votre téléphone sur l'aimant.

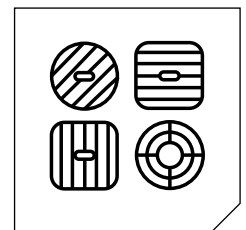
Mise en garde! Notez que l'air très chaud ou froid provenant de votre évent peut endommager votre téléphone.



In car



Rear view



Suitable for almost any phone and any vent type



CNC 13



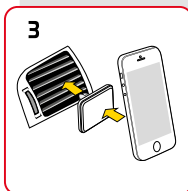
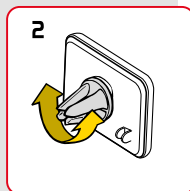
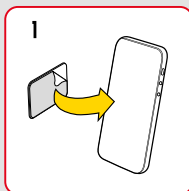
Eigenschaften

- Geeignet für fast jedes Telefon und jede Entlüftungsart
- Geeignet für fast jeden Entlüftungstyp
- Wird mit zwei ultradünnen Aufklebplattchen für Ihr Gerät oder Gehäuse geliefert
- Starker Neodym-Magnet für sicheren und stabilen Griff

Wie es funktioniert

1. Ziehen Sie das Schutzpapier von der Montageplatte ab und kleben Sie die Platte auf Ihr Gerät oder dessen Gehäuse.
2. Drehen Sie die Montagehalterung auf der Rückseite so, dass sie am besten zu Ihrem Entlüftungstyp passt.
3. Schieben Sie den Halter vorsichtig auf Ihre Lüftungsöffnung und legen Sie Ihr Telefon auf den Magneten.

Vorsicht! Beachten Sie, dass sehr heiße oder kalte Luft aus Ihrer Entlüftung Ihr Telefon beschädigen kann.



Kenmerken

- Geschikt voor bijna elke telefoon en elk ventilatietype
- Geschikt voor bijna elk type ventilatie
- Wordt geleverd met twee ultradunne opklapbare montageplaat voor op uw apparaat of hoesje
- Sterke Neodymium-magneet voor een veilige en stabiele grip

Hoe het werkt

1. Verwijder het beschermpapier van de montageplaat en plak de plaat op uw apparaat of op de behuizing.
2. Draai de montagesteun aan de achterkant zodat deze het beste bij uw vleugeltype past.
3. Duw de houder voorzichtig op uw ventilatieopening en plaats uw telefoon op de magneet.

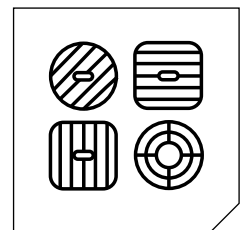
Voorzichtigheid! Merk op dat zeer warme of koude lucht die uit uw ventilatieopening komt, schade aan uw telefoon kan veroorzaken.



In car



Rear view



Suitable for almost any phone and any vent type